

ANÁLISIS DATOS

BOGOTÁ 
ABIERTA



ALCALDÍA MAYOR
DE BOGOTÁ D.C.

**BOGOTÁ
MEJOR
PARA TODOS**

SECRETARÍA GENERAL
Alta Consejería Distrital de TIC

DATOS GENERALES



ALCALDÍA MAYOR
DE BOGOTÁ D.C.

**BOGOTÁ
MEJOR
PARA TODOS**



39.370

Usuarios visitantes



28.416


Votos



20.259

Ideas registradas

BOGOTÁ ABIERTA



ALCALDÍA MAYOR
DE BOGOTÁ D.C.

BOGOTÁ
MEJOR
PARA TODOS

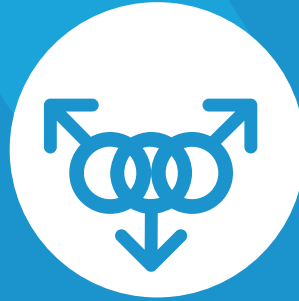
PARTICIPACIÓN POR TEMÁTICAS



ALCALDÍA MAYOR
DE BOGOTÁ D.C.

BOGOTÁ
MEJOR
PARA TODOS

4



Temas + Importantes
para la **Construcción**
ciudadana de los
Bogotanos

- 1 Movilidad
- 2 Barrios
- 3 Calidad de vida
- 4 Población LGBTIQ+



ALCALDÍA MAYOR
DE BOGOTÁ D.C.

**BOGOTÁ
MEJOR
PARA TODOS**

4



Temas menos importantes para la construcción ciudadana de los bogotanos

- 1 Movilidad de niños
- 2 Bogotá 2038
- 3 Igualdad de género
- 4 Espacio público

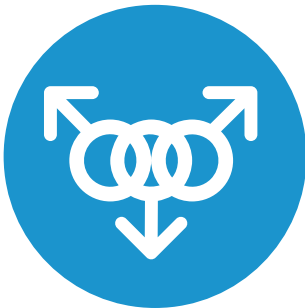


ALCALDÍA MAYOR
DE BOGOTÁ D.C.

**BOGOTÁ
MEJOR
PARA TODOS**

4

- 1 LGBTI
- 2 MOVILIDAD
- 3 AMBIENTE
- 4 BARRIOS



Temas + sensibles para los bogotanos



ALCALDÍA MAYOR DE BOGOTÁ D.C.

BOGOTÁ MEJOR PARA TODOS

3

Temas menos sensibles para los bogotanos

1



Movilidad
de niños

2



Bogotá
2038

3



Espacio
público



ALCALDÍA MAYOR
DE BOGOTÁ D.C.

BOGOTÁ
MEJOR
PARA TODOS

PARTICIPACIÓN POR PERFIL DE USUARIO



ALCALDÍA MAYOR
DE BOGOTÁ D.C.

BOGOTÁ
MEJOR
PARA TODOS

Participación según Género



Hombre

54.15 %



Mujer

45.85%

Mejores ideas según Género

Hombre

37.78 %

Mujer

62.22%






ALCALDÍA MAYOR
DE BOGOTÁ D.C.

**BOGOTÁ
MEJOR
PARA TODOS**

Según intereses y edad

Perfiles usuarios **más activos**

-  **1** Deportistas - Ciclistas
-  **2** Tecnología
-  **3** Hogar
-  **4** Calidad de vida

Según Edad

25-35 años = **33.5 %**

18-24 años = **27.5 %**

35-44 años = **15.5 %**

45-54 años = **12.5 %**



ALCALDÍA MAYOR
DE BOGOTÁ D.C.

**BOGOTÁ
MEJOR
PARA TODOS**

CONCLUSIONES



ALCALDÍA MAYOR
DE BOGOTÁ D.C.

BOGOTÁ
MEJOR
PARA TODOS

1. La población LGBTI, la movilidad, el medio ambiente y el gobierno de los barrios, son temas que generan sentimientos de apoyo y rechazo en los bogotanos.

2. La baja participación de los ciudadanos en la proyección de bogotá al futuro de 2038, demuestra que se interesan es en acciones inmediatas - asociadas a la urgente necesidad de mejorar.

3. Es de destacar que el tema del espacio público se mantiene dentro del ranking como un ítem de baja importancia para los bogotanos.



4. Es importante resaltar que aunque la participación de los **hombres es mayor, las **mujeres** registraron la mejor calidad en las ideas propuestas.**

5. El perfil de los ciudadanos que participaron en esta plataforma digital es el de una persona activa en el esparcimiento, la recreación y la vida saludable.

6. Según el análisis, las personas entre los **25 y 35 años participaron más, lo que demuestra que es un grupo de edades intermedias, que tendrá un fuerte impacto en el desarrollo de la sociedad.**

